

MEGA



eCity pro



MEGA 

Praktisch und nützlich

- Bestens geeignet für Botenfahrten, innerbetriebliche Transporte u.v.m.
- Mit max. 64 km/h Höchstgeschwindigkeit im City-Verkehr unterwegs
- Platz in jeder Parklücke
- 900 Liter Laderaum

MEGA 

Ökonomisch

- Geringe Betriebskosten
- Hohe Wartungsfreundlichkeit
- Imagefördernd durch umweltschonenden Auftritt
- Individuell und auffällig durch Promotionbeklebung

MEGA 

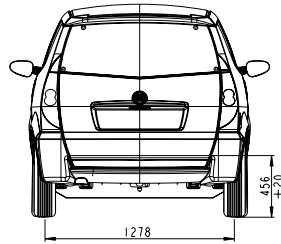
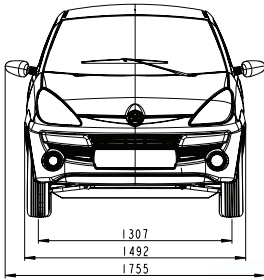
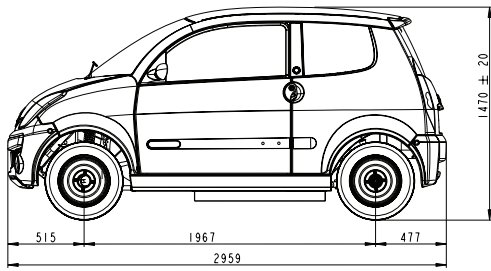
Ökologisch

- 100% Elektroantrieb
- 0 % CO₂-Emissionen
- Nahezu 100% recyclebar



MEGA
ÉCOLOGIC

www.mega-fahrzeuge.de



techn. Daten

- 2959 mm Länge
- 1492 mm Breite
- 1967 mm Radstand
- 4 m Wenderadius
- 2 Sitze
- 750 kg Leergewicht
- 1055 kg zulässiges Gesamtgewicht
- 900 l Laderaum
- ca. 64 km/h Höchstgeschwindigkeit
- bis zu 65 km Reichweite (in Abhängigkeit von den Einsatzbedingungen variabel)



techn. Merkmale

- Acryl-ABS Verkleidung auf Aluminium-Fahrgestell
- Frontantrieb
- Elektromotorischer Antrieb mit Luftkühlung
- 8 kW Leistung, max. 13 kW
- Wartungsarme AGM-Batterien
- Automatikgetriebe
- Zweikreis-Bremssystem, vorn: Scheiben, hinten: Trommel
- 145/70R13 Bereifung
- Einzelradaufhängung mit Federbeinen
- Elektrischer Bremsassistent (AC-Power)

Technische Änderungen im Interesse der Produktweiterentwicklung vorbehalten. Dieses Dokument ist unverbindlich. Daraus und aus möglichen Fehlern im Dokument können keine Ansprüche abgeleitet werden. Es gelten die Angaben der gültigen Auftragsbestätigung.

Sicherheitsmerkmale

- Lenkradschloss
- Kopfstützen
- Hintere Nebelschlussleuchte
- Automatische Warnblinkfunktion bei abruptem Bremsen
- Rückfahrscheinwerfer
- Windschutzscheibe aus Verbund-Sicherheitsglas
- Innen verstellbare Außenspiegel
- 3-Punkt-Sicherheitsgurte
- Scheibenwischer mit 2 Geschwindigkeiten
- NEUTRAL-Sicherheitschalter mit Startsperrung bei Ladevorgang
- Heckscheibenheizung
- Heckscheibenwischer
- Zwei Fahrmodi (langsam/schnell)
- Automatische Ladeabschaltung



Bordinstrumente

- Kilometer- und Tageskilometerzähler
- Digitale Wartungsanzeige
- Batterie-Füllstandanzeige mit Warnfunktion
- Digitale Anzeige der Fahrstufe
- Ladestand der Batterie
- Blinkrichtungsanzeige
- Warnblinkkontrolle
- Warnanzeigen für: Reserve, Econometer, Fehleranzeige (generell), Bremsflüssigkeitsstand, Handbremse, Batterie-Ladeanzeige, Bremsbelagverschleißanzeige
- Armaturenanzeige für: Neutralstellung Fahrstufe, Fernlicht, Nebelschlussleuchte
- Digital-Uhr (12 Volt)



Komfortmerkmale

- Gepäckabdeckung
- Frontscheiben-Belüftung
- Innenbeleuchtung mit Zeitabschaltung
- Alarmton bei angelassener Beleuchtung
- Innenbeleuchtung schaltet mit Türöffnung
- Aschenbecher
- Handschuhfach mit Becherhalter
- Ablagefächer in der Türverkleidung
- Radiovorbereitung
- Mittelkonsole in Lederimitatausführung
- Harmonische, schwarze Innenverkleidung
- Getönte Scheiben

